

Nabízíme vysoce kvalitní svodový systém s vynikající vícenásobnou protikorozní úpravou. Tento systém vyniká atraktivním vzhledem, jednoduchou montáží, vysokou životností a s minimálními náklady na údržbu. Svodový systém je vyráběn na nových moderních technologických zařízeních s důkladnou kontrolou v průběhu celého výrobního procesu. Vstupní surovinou je žárově pozinkovaný plech jakosti DX 53 a dalšími povrchovými úpravami, které sestávají z pasivace, základního povlaku a polyesteru HB SK 50 μm oboustranně. V nabídce je i svodový systém vyráběný z aluzinkového plechu. ALUZINEK je plech s ocelovým jádrem, na který je žárově oboustranně nanesená vrstva tzv. ALU ZINKU o celkové hmotnosti 185 g/m^2 , která je výjimečně odolná vůči povětrnostním vlivům. Tato vrstva kovového povlaku obsahuje 55% hliníku, 43,4% zinku a 1,6% křemíku. Navíc je uvedený plech pokrytý další vrstvou laku SPT. Daná slitina vytváří na povrchu unikátní dekoraci stříbrného květu. Slučuje v sobě ochranné vlastnosti zinku a stabilitu hliníku. Navzdory vysoké kvalitě použitého materiálu je cena výsledného svodového systému mimořádně příznivá a prakticky se přibližuje k ceně svodových systémů vyráběných z pozinkovaných plechů, avšak bez nutnosti tak náročné další údržby. Svodový systém se vyrábí ve dvou velikostech 125/87 a 150/97.

Žlabový úchyt UNI

umožňuje dodatečné upevnění žlabu k střešní konstrukci. Zabraňuje deformacím nebo odtrhnutí žlabu v důsledku velké zátěže např. při sesouvání se sněhových vrstev ze střechy.



Lapač listů Zn 100



Kombi šroub s hmoždinkou v různých velikostech: 8 x 80, 8 x 140, 8 x 200, 8 x 250 a 8 x 300




Žlabové čelo



Žlab podokapový L 2m a L 4m



Žlabový úchyt UNI



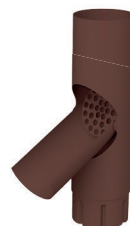
Svodová roura L 1m a L 3m



Žlabový úchyt UNI s plíškem Žlabový hák s nosem




Žlabový kotlík



Zachytávač vody




Objímka svodové roury s kombi šroubem



Žlabový roh vnitřní



Redukce



Žlabový roh vnější



Žlabová spojka



Žlabový hák kompaktní



Koleno svodové roury



Svodová odbočka

BÍLÁ
RAL 9010

ČERVENOHNĚDÁ
RAL 3009

CIHLOVÁ
RAL 8004

HNĚDÁ
RAL 8017

TMAVOZELENÁ
RAL 6009

TMAVOŠEDÁ
RAL 7016

ČERNÁ
RAL 9005

POZINK